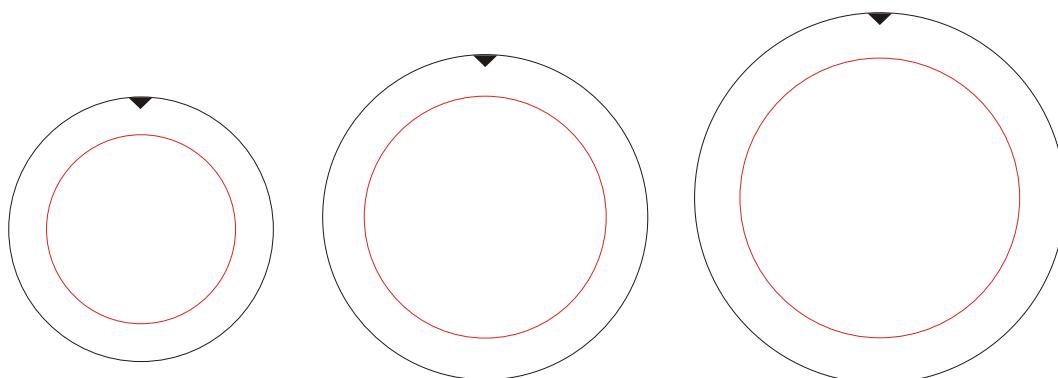


PŘÍPRAVA PRO VÝSEK

www.placky.cz

Informace pro Vás k sazbě :

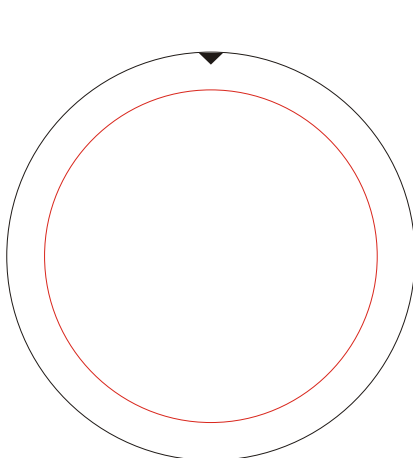
- butony můžete libovolně rozmístit na archu (případně stačí pouze 1 vzor, rozmístění na arch provedeme u nás)
- **vnější černou kružnici** zanechte - je důležitá pro výsek ! vnitřní **červená kružnice** se netiskne, slouží pouze k ilustraci velikosti butonu po kompletaci
- černý trojúhelník ▼ slouží k určení orientace motivu vůči spínacímu špendlíku
- pozadí motivu ponechte až do velikosti výsekové kružnice, aby na hraně butonu nevzniknul po kompletaci bílý okraj



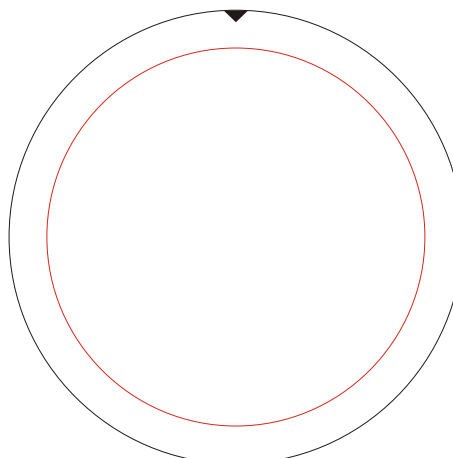
25mm
výsek: 35mm

32mm
výsek: 43mm

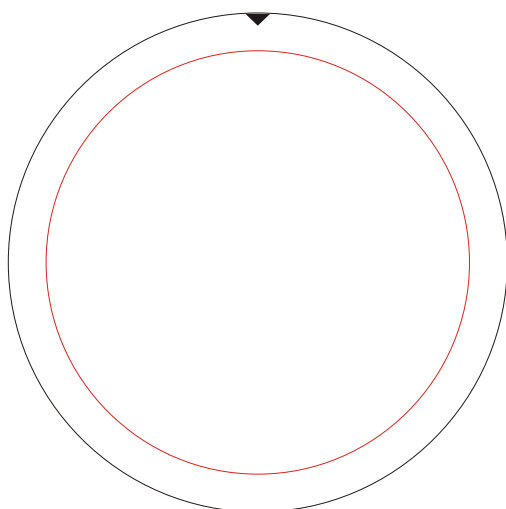
37mm
výsek: 49mm



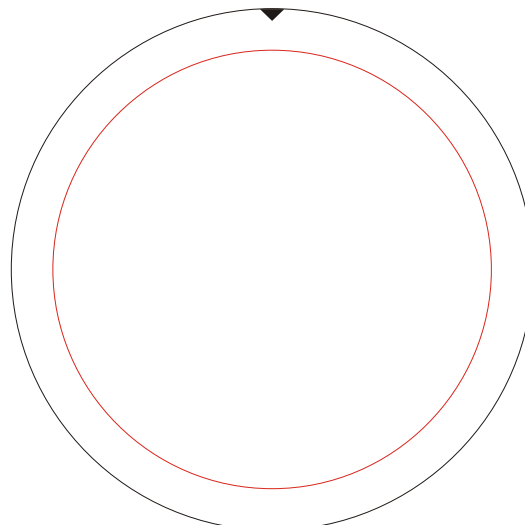
44mm
výsek: 54mm



50mm
výsek: 60mm



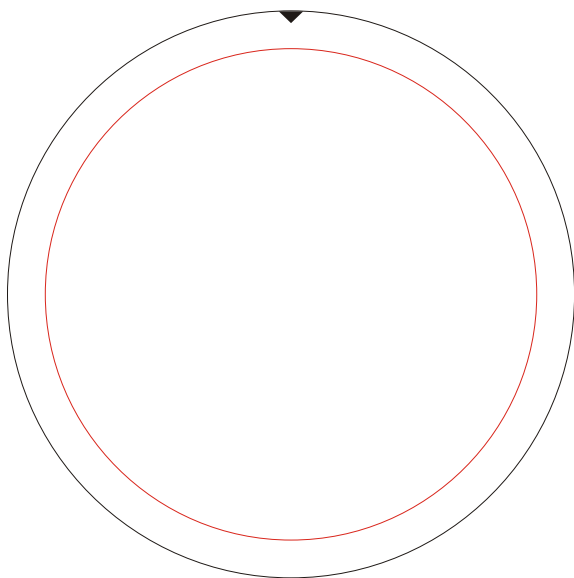
56mm
výsek: 66mm



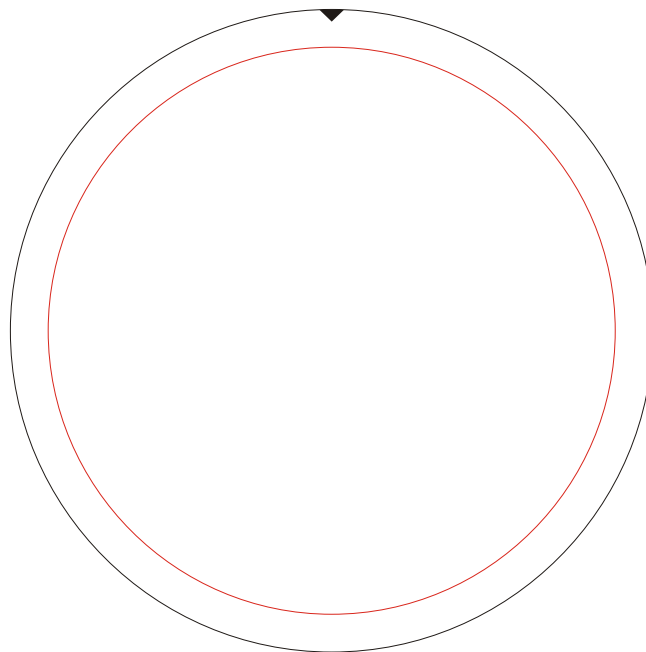
58mm
výsek: 69mm

PŘÍPRAVA PRO VÝSEK

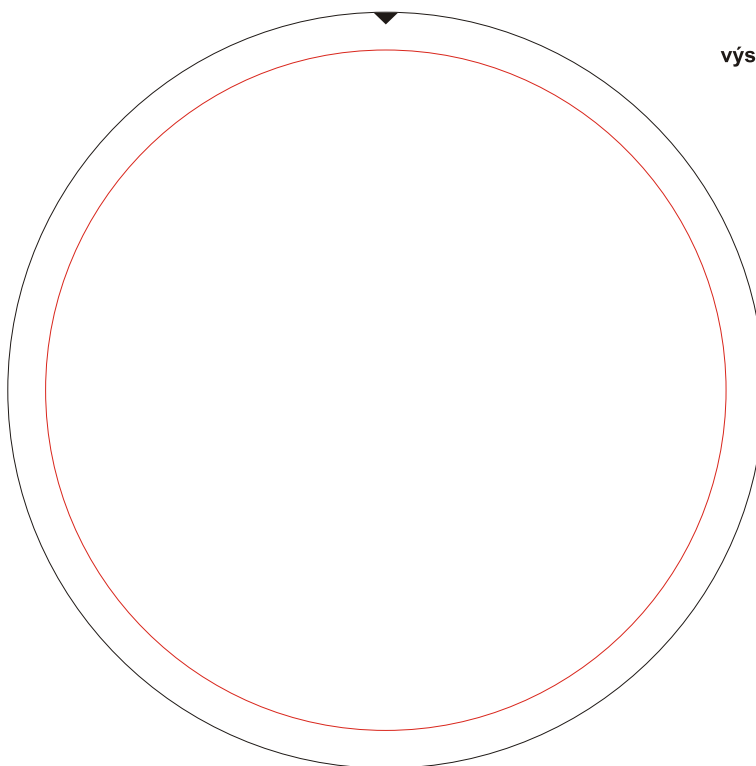
www.placky.cz



65mm
výsek: 75mm




75mm
výsek: 85mm



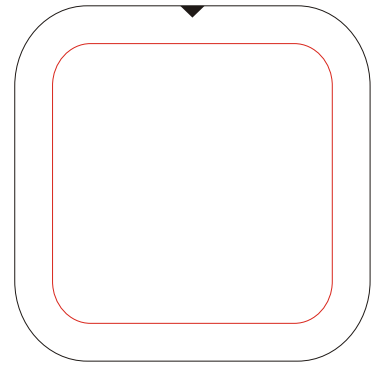
90mm
výsek: 100mm

PŘÍPRAVA PRO VÝSEK

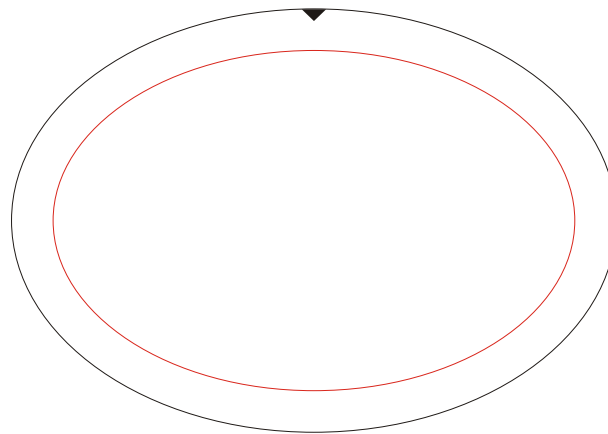
www.placky.cz



58mm x 38mm
výsek: 70mm x 49mm



37mm x 37mm
výsek: 47mm x 47mm



69mm x 45mm
výsek: 80mm x 56mm